



VIEL FREUDE MIT DEINEM LUCA HIMMELBETTAUFSATZ

 ART.-NR. 22223 



VERWANDELT DAS LUCA BABY-
BETT IN EIN HIMMELBETT

FÜR DIE EXTRAPORTION
GEBORGENHEIT

M0044.1

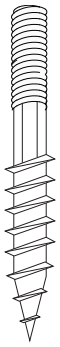
BioKinder[®]



ZUSAMMEN GESUNDE WEGE GEHEN!



WAS ENTHALTEN IST




Stockschraube Doppelgewinde 6 cm - Art.-Nr. : 17-1016

4X




Holzpin Ø 23 mm L 90 mm - Art.-Nr. : 43-10586

4X




Torx Schlüssel - Art.-Nr. : 42-10585

1X



Längsstrebe

2X



Querstrebe

2X



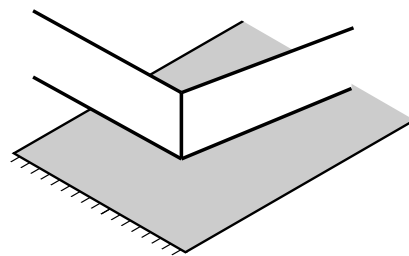
Pfosten

4X

WAS DU NOCH BENÖTIGST



AM BESTEN EINE/EINEN HELFER*IN



WEICHE UNTERLAGE



WIR HELFEN DIR GERNE!



+49 (0) 6081 - 44 563 15



INFO@BIO-KINDER.DE



BIOKINDER · AM ERLNBACH 14-18 · 61273 WEHRHEIM

DU FINDEST
UNS AUCH HIER



@BIOKINDER



BIOKINDER

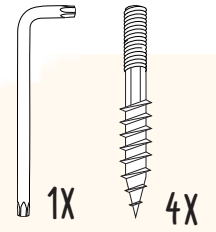
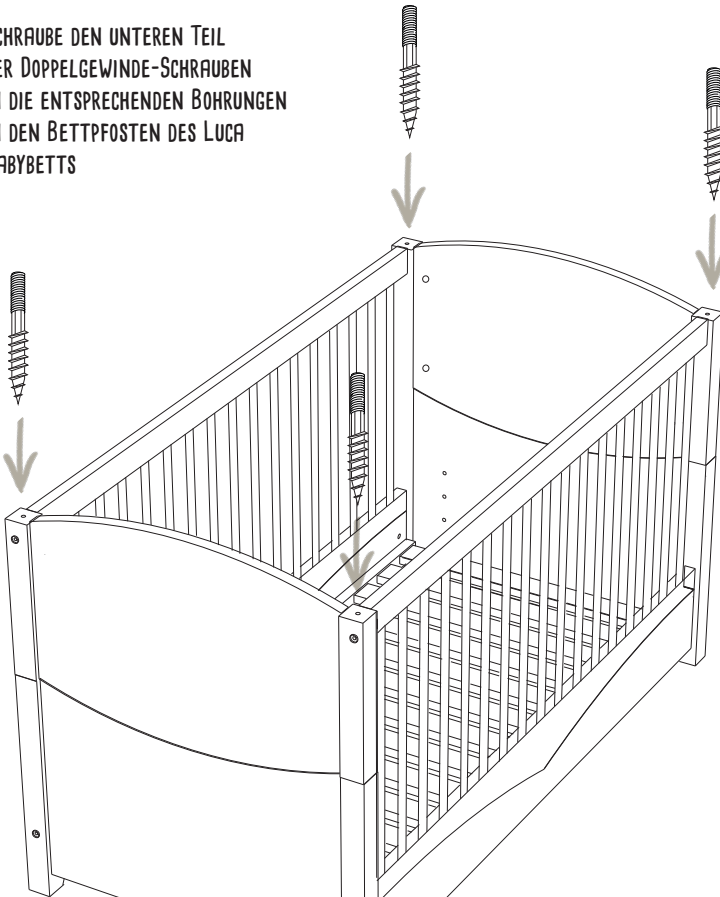


BIO-KINDER.DE

SCHRITT 1

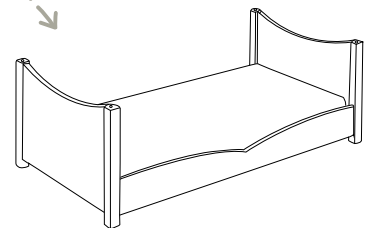


SCHRAUBE DEN UNTEREN TEIL
DER DOPPELGEWINDE-SCHRAUBEN
IN DIE ENTSPRECHENDEN BOHRUNGEN
IN DEN BETTPFOSTEN DES LUCA
BABYBETTS



1X 4X
LUCA BABYBETT

DU KANNST DEN
HIMMELBETT-AUFSATZ
ÜBRIGENS AUCH AUF DEIN
LUCA JUNIOR BETT BAUEN



SCHRITT 2



BETTPFOSTEN
BETT MIT SCHRAUBEN

DREHE DIE BETTPFOSTEN NUN KOMPLETT AUF DEN
OBEREN TEIL DER DOPPELGEWINDESCHRAUBE, BIS DIESE
KOMPLETT IM PFOSTEN VERSCHWUNDEN IST

4X



ACHTE DARAUF, DEN PFOSTEN NUR SOWEIT ZU
DREHEN, BIS ER BÜNDIG MIT DEM BETTPFOSTEN
IST. SOLLTE DIE POSITION DER BEIDEN PFOSTEN
DANN NICHT ÜBEREINSTIMMEN, GGF. DIE
SCHRAUBE NEU AUSSRICHTEN, NIEMALS DAS
GEWINDE ÜBERDREHEN, DA ES SONST
BESCHÄDIGT WERDEN KÖNNTE

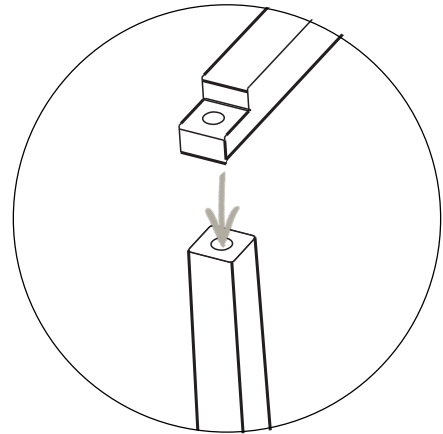
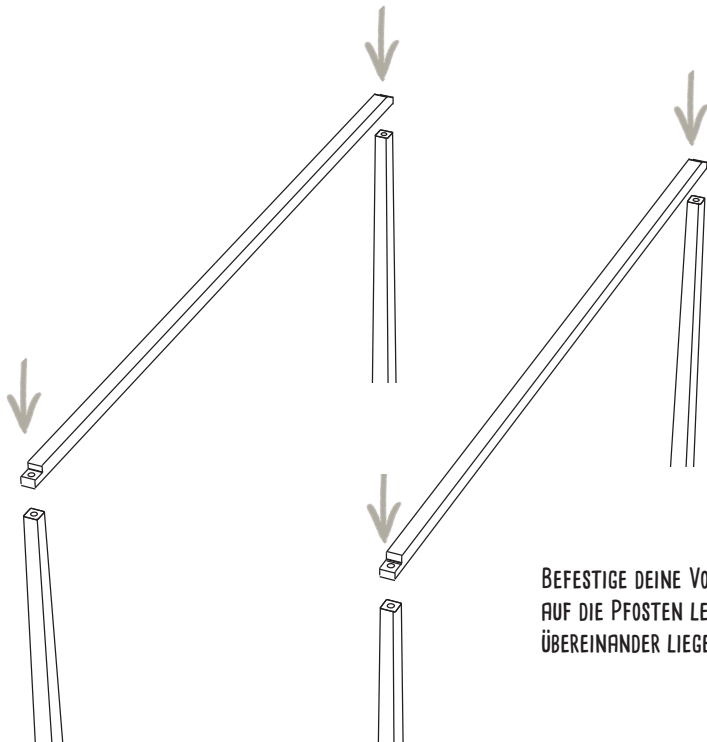


SCHRITT 3



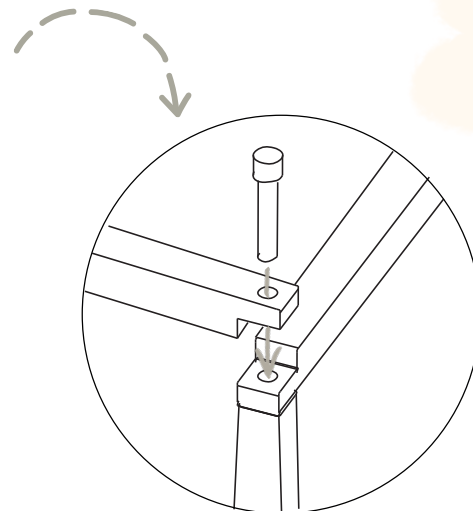
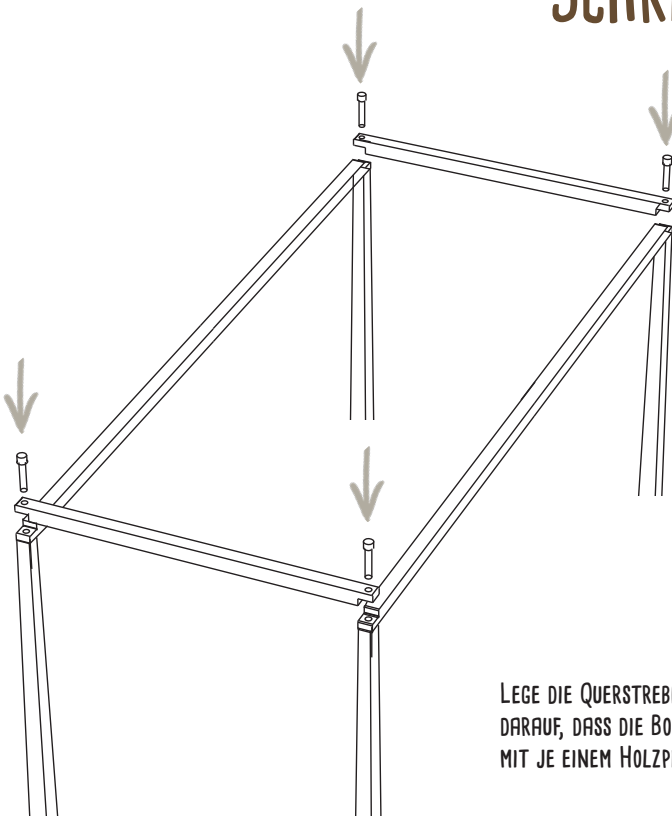
SOLLTEST DU VORHÄNGE AN DEINEM HIMMEL ANBRINGEN, ACHE STETS DARAUF, DASS EINE AUSREICHENDE LUFTZIRKULATION IM BABYBETT GEWÄHRLEISTET IST.

LÄNGSSTREBEN
GGF. DEINE VORHÄNGE



BEFESTIGE DEINE VORHÄNGE AN DEN LÄNGSSTREBEN, BEVOR DU SIE ANSCHLIEßEND AUF DIE PFOSTEN LEGST. ACHE DARAUF, DASS DIE BOHRLÖCHER FÜR DIE HOLZPINS ÜBEREINANDER LIEGEN

SCHRITT 4



4X
QUERSTREBEN

LEGE DIE QUERSTREBEN AUF DIE AUSSPARUNGEN DER LÄNGSSTREBEN. ACHE DARAUF, DASS DIE BOHRUNGEN DIREKT ÜBEREINANDER LIEGEN. VERBINDE SIE DANN MIT JE EINEM HOLZPIN.

WAS DU WISSEN SOLLTEST



Du hast ein hochwertiges Möbelstück aus Massivholz erworben. Holz ist ein lebendiger Werkstoff, d.h. es reagiert auf seine Umgebung und arbeitet ständig. Farb- und Strukturunterschiede sowie verschiedene holzartentypische Merkmale sind ganz normal.



Raumklima

Wenn das Raumklima zu feucht ist (über 60% Luftfeuchtigkeit) nimmt das trockene Holz die feuchte Luft auf. Dadurch vergrößern sich die Zellwände und das Holz dehnt sich aus.

Bei zu trockenem Raumklima (unter 40% Luftfeuchtigkeit) zieht sich das Holz zusammen. Die Holzzellen geben Feuchtigkeit ab, was dazu führt, dass die Zellwände dünner werden. Dein Möbelstück kann sich also leicht verformen.

Wir raten dir deshalb, das Raumklima relativ konstant zu halten. Optimal ist eine Luftfeuchtigkeit zwischen 40% und 60% und eine Raumtemperatur zwischen 18°C und 23°C.



Geruch & Oberflächenveredelung

Jedes Möbelstück hat seinen einzigartigen Eigengeruch, der durch das verwendete Holz und die Oberflächenbehandlung beeinflusst wird.

Originale Möbel von BioKinder sind frisch mit natürlichem bioola® nature Öl bzw. natürlicher bioola® colour Lasur behandelt. Daher hat dein Möbelstück möglicherweise anfangs einen intensiveren Geruch, der mit der Zeit nachlässt. Das ist ganz normal und wird individuell wahrgenommen. Wir empfehlen dir den Raum gut zu durchlüften.



Neubauten

Wände und Böden eines Neubaus weisen eine sehr hohe Feuchtigkeit auf. Montiere deine Möbel erst, wenn Wände und Böden ordnungsgemäß ausgetrocknet sind. Sonst könnten Schäden durch Feuchtigkeit oder Schimmelbildung entstehen. Denke daran, dass eine ausreichende Luftzirkulation hinter den Möbeln generell und langfristig wichtig ist.



Nachhaltigkeit

Gesund, umweltbewusst und nachhaltig. Wir verwenden biologisches Massivholz aus verantwortlicher und zertifizierter Forstwirtschaft - vom Baum bis zum fertigen Möbelstück.



EIN KLEINER TIPP

Statt mit Vorhängen kannst du den Betthimmel auch wunderbar mit Tüchern dekorieren oder eine Spieluhr oder ein Mobile daran befestigen. Schau doch mal auf www.bio-kinder.de vorbei und lasse dich inspirieren.

WIE DU BIOKINDER-MÖBEL PFLEGST




Verwende für die tägliche Reinigung ein trockenes Baumwolltuch. Wenn dein Möbelstück stärker verschmutzt ist, kann das Tuch auch nebelfeucht sein. Säurehaltige Flüssigkeiten sofort mit einem saugfähigen Tuch aufnehmen, damit sie nicht auf die Oberfläche einwirken können. Reinige deine Massivholz-Möbel niemals mit zu viel Druck, da Spuren hinterlassen werden könnten.


Zur Beseitigung von oberflächlichen Gebrauchsspuren an deinem Möbelstück aus Erlenholz empfehlen wir dir das bioola® Pflegeset. Trage das Pflegeöl sehr dünn auf der trockenen Holzoberfläche auf. Lasse es mindestens zwei Stunden gut trocknen.

Kleine Kratzer und kleine Farbabsplitterungen kannst du mit der farbigen Holzlasur ausbessern. Dazu ist es wichtig, dass die auszubessernde Stelle sauber, staubfrei und trocken ist. Vor dem Verwenden der Lasur solltest du sie gut schütteln und ggf. auch noch einmal gut durchrühren. Trage die Lasur mit einem kleinen Pinsel ganz dünn und nur direkt auf die auszubessernde Stelle auf das rohe Holz auf. Du solltest die Lasur danach gut trocknen lassen (12-24 Stunden). Sollte die Farbe noch nicht ausreichend gedeckt haben, kannst du den Auftrag wiederholen.

DAMIT DU EXTRA LANGE FREUDE AN DEINEM MÖBELSTÜCK HAST



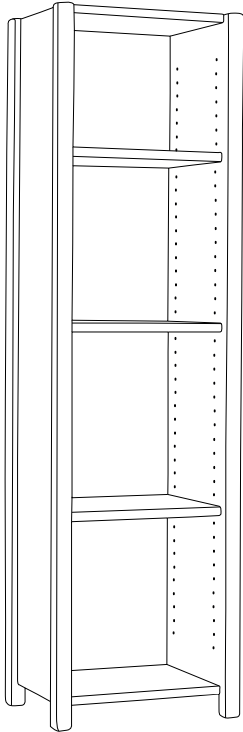
UNSERE PFLEGESETS FINDEST DU
IN UNSEREM SHOP UNTER
WWW.BIO-KINDER





SCHON ENTDECKT?


ERGÄNZE DEIN LUCA BABYBETT MIT WEITEREN
MÖBELSTÜCKEN AUS UNSERER LUCA SERIE



LUCA REGAL
ART.NR.: 22197



LUCA SCHRANK
ART.NR.: 22157



Warnung: Plastiktüten können gefährlich sein.
DE Halte diese Tüte zur Vermeidung von Erstickungs-
gefahr von Babys und Kleinkindern fern.

Warning: Plastic bags can be hazardous; keep
EN this out of the reach of babies and children in
order to avoid choking.

Attention: Les sacs en plastique peuvent être
FR dangereux. Pour éviter le danger de suffocation,
garder les sacs éloignés des bébés et des enfants.

Advertencia: Las bolsas de plástico pueden
ES ser peligrosas. Mantenga esta bolsa fuera del al-
cance de bebés y niños para evitar que se asfisien.

Waarschuwing: Plastic zakken kunnen gevaarlijk
NL zijn; houd dit plastic weg bij babies en kinderen
om verstikking te voorkomen.



Wichtige Hinweise - Sorgfältig lesen!

Sicherheitshinweis

Bitte überzeuge dich regelmäßig vom festen Sitz aller Schrauben. Die Schrauben können sich mit der Zeit lockern, wodurch Klemmstellen entstehen und sich Gegenstände verhaken können.

Warnung

Benutze das Möbelstück nicht mehr, wenn einzelne Teile fehlen, gebrochen, zerrissen oder beschädigt sind. Verwende bitte nur von **BioKinder®** empfohlene original Ersatzteile.

Vergewissere dich, dass das Möbelstück nicht in der Nähe von offenem Feuer oder starken Hitzequellen, z.B. elektrische Heizstrahler oder Gasöfen aufgestellt ist.

**Hebe die Aufbauanleitung für eine spätere Demontage
bzw. Montage gut auf.**

