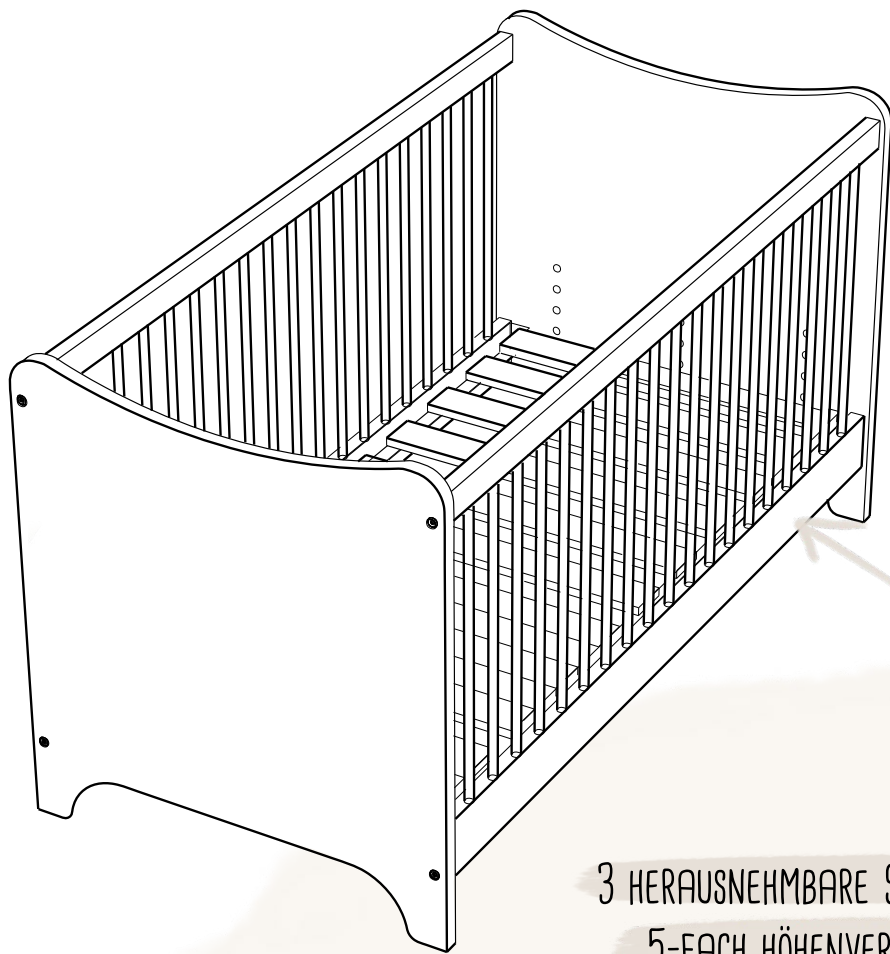


VIEL FREUDE MIT DEINEM FINN BABYBETT

ART. NR 22278



3 HERAUSNEHMBARE SCHLUPFSPROSSEN
5-FACH HÖHENVERSTELLBAR

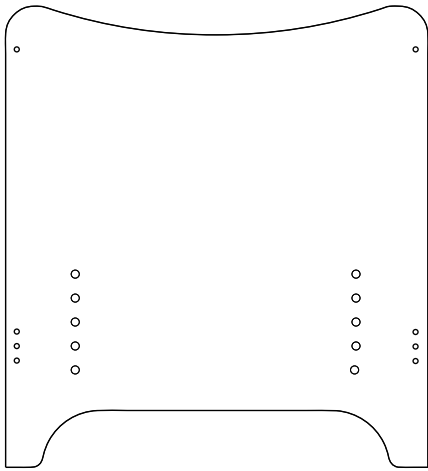
UMBAUBAR IN EIN KINDERBETT ODER
SOFA MEHR IM INNENTEIL

M0009.2

BioKinder® 


ZUSAMMEN GESUNDE WEGE GEHEN!

WAS ENTHALTEN IST



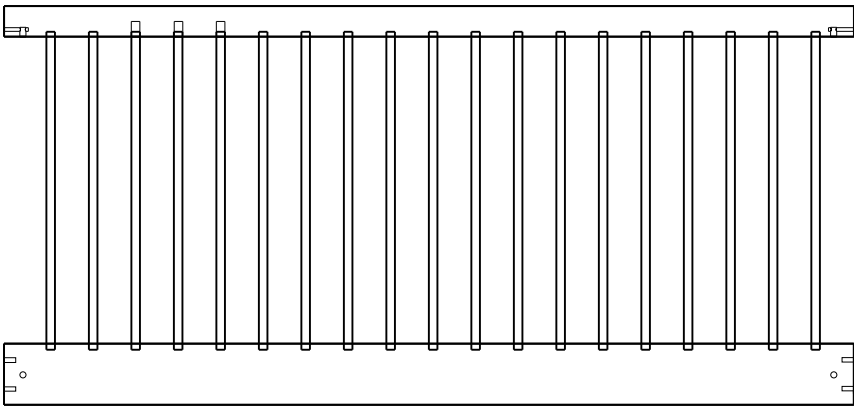
Kopf- & Fußteil

2X




Lattenrostauflage

2X



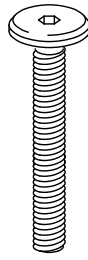
Gitterseite

2X



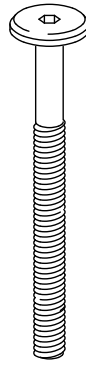
Lattenrost

1X



4X

Inbusschraube M4x50mm - Art.-Nr.: 46-10590



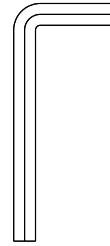
8X

Inbusschraube M6x60mm - Art.-Nr.: 13-1012



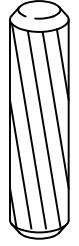
8X

Quermutterbolzen M6x10x13 - Art.-Nr.: 4-1003



1X

Inbusschlüssel



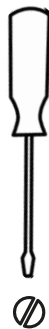
8X

Holzdübel 8x35 mm - Art.-Nr.: 10-1009

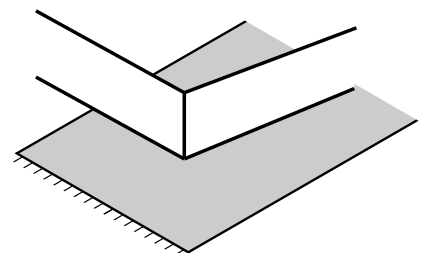
WAS DU NOCH BENÖTIGST



AM BESTEN EINE/EINEN HELFER*IN



SCHLITZSCHRAUBENDREHER



WEICHE UNTERLAGE



WIR HELFEN DIR GERNE!

+49 (0) 6081 - 44 563 15

INFO@BIO-KINDER.DE

BIOKINDER · AM ERLNBACH 14-18 · 61273 WEHRHEIM

DU FINDEST
UNS AUCH HIER

@BIOKINDER

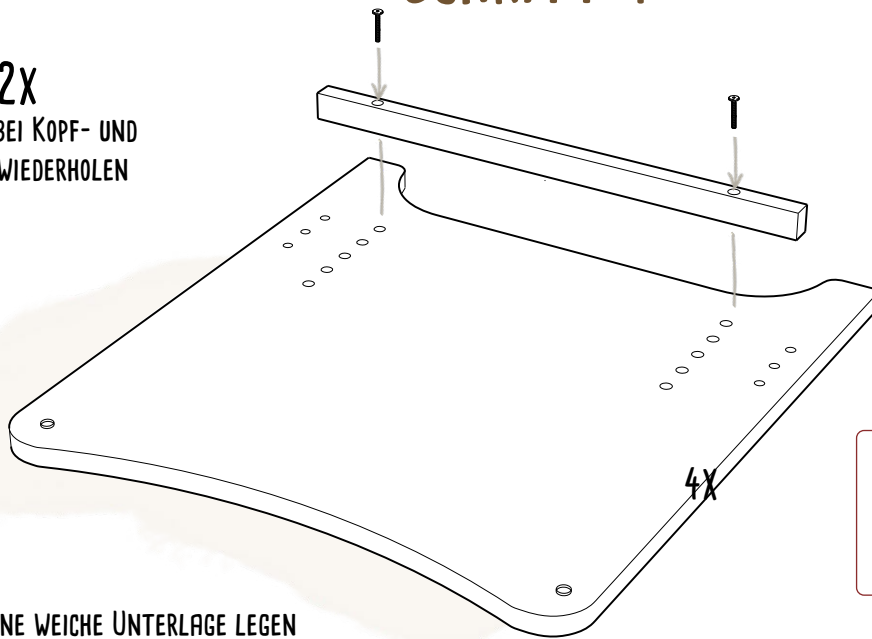
BIOKINDER

BIO-KINDER.DE

SCHRITT 1



2X
VORGANG BEI KOPF- UND
FUßTEIL WIEDERHOLEN



4X
LATTENROST-
AUFLAGEN

WICHTIG!
SCHRAUBE DIE AUFLAGEN
IN DER GEWÜNSCHTEN HÖHE
DES LATTENROSTES FEST.

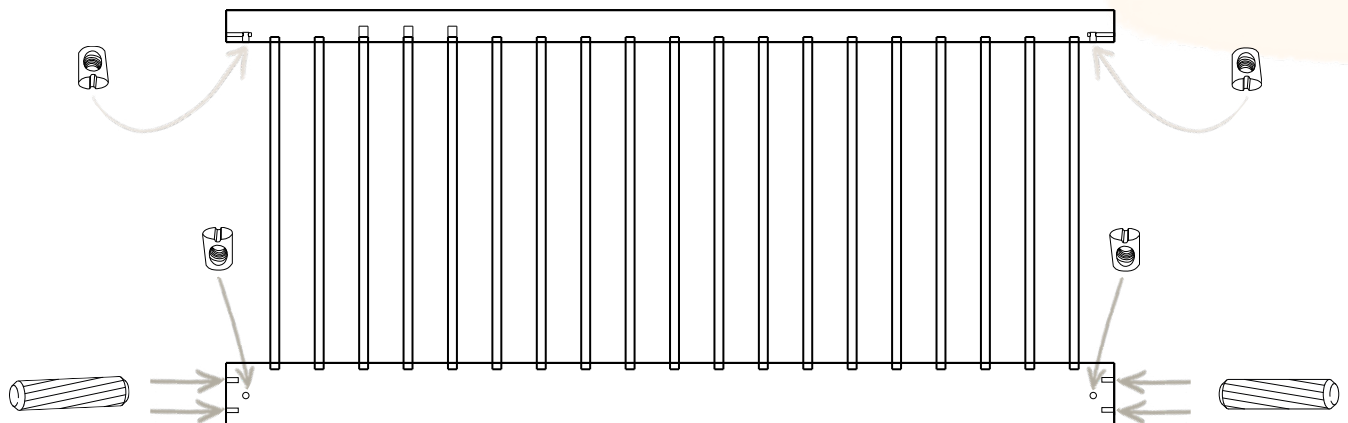
HINWEIS: AUF EINE WEICHE UNTERLAGE LEGEN

SCHRITT 2




2X
VORGANG PRO GITTER-
SEITE WIEDERHOLEN

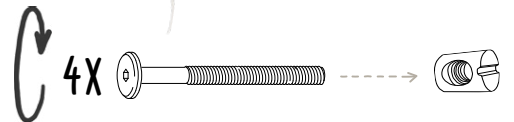
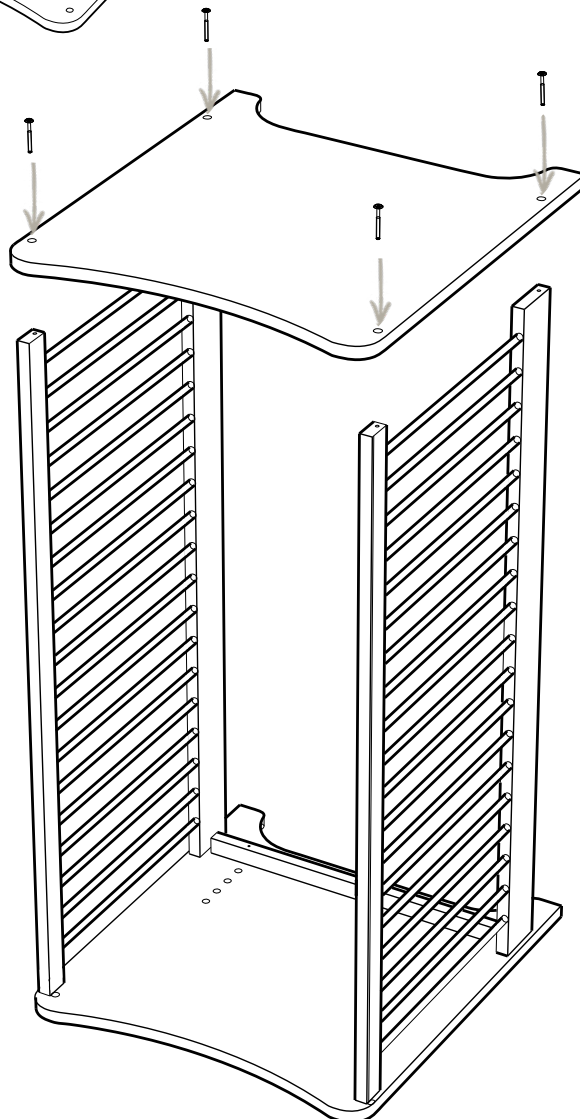
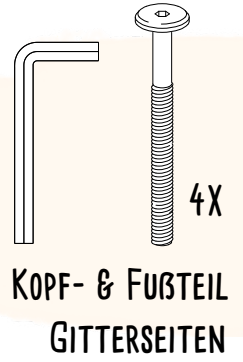
4X 4X



SCHRITT 3



STECHE DIE GITTERSEITEN MIT DEN DÜBELN AUF DAS KOPFTEIL.



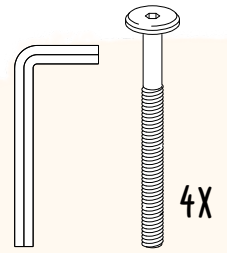
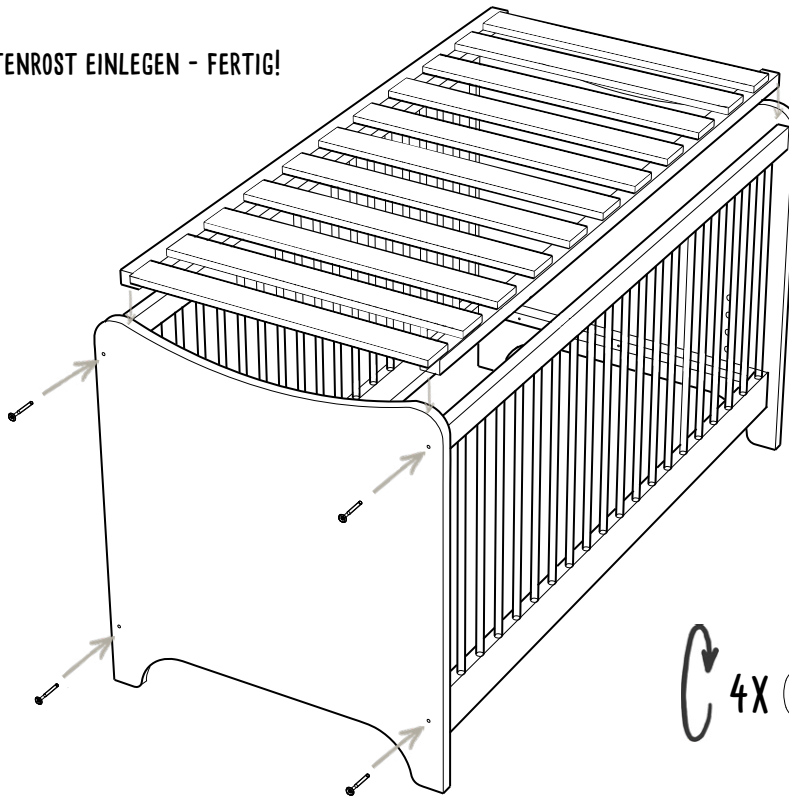
DANN DAS FUßTEIL MIT DEN GITTERSEITEN VERSCHRAUBEN.



SCHRITT 4

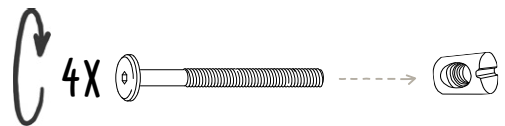
STELLE DAS BETT VORSICHTIG AUF SEINE FÜßE UND
VERSCHRAUBE DAS KOPFTEIL MIT DEN GITTERSEITEN.

DANN DEN LATTENROST EINLEGEN - FERTIG!



4X

KOPF- & FÜßTEIL
GITTERSEITEN
LATTENROST



4X



SCHON ENTDECKT?

Mit der Finn Bett- und Sofaseite (Art.Ntr. 22276) umbaubar in ein gemütliches offenes Kinderbett oder Sofa. Dazu die bionik Natur-Matratze bioduo aus Bio-Kokosfaser und Naturlatex mit Abdeckung aus hygienischer und klimatisierender Bio-Schafwolle mit abnehmbarer Bezug.
Mehr Infos findest du auf www.bio-kinder.de

FINN BABYBETT MIT UMBASEITE
ART.-NR. 23171



UMBASEITE FÜR BABYBETT FINN
ART.-NR. 22276

BIODUO BABYMATRATZE BIONIK 70x140cm
ART.-NR. 26791-12374



SCHLUPFSPROSSEN ENTNEHMEN & EINSETZEN

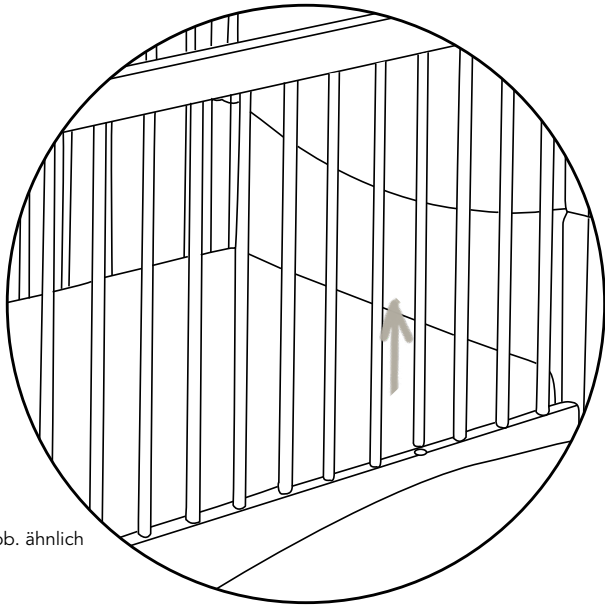


Abb. ähnlich

SCHRITT 1

Drücke die Sprosse nach oben gegen die Feder, bis sie unten aus der Bohrung kommt.

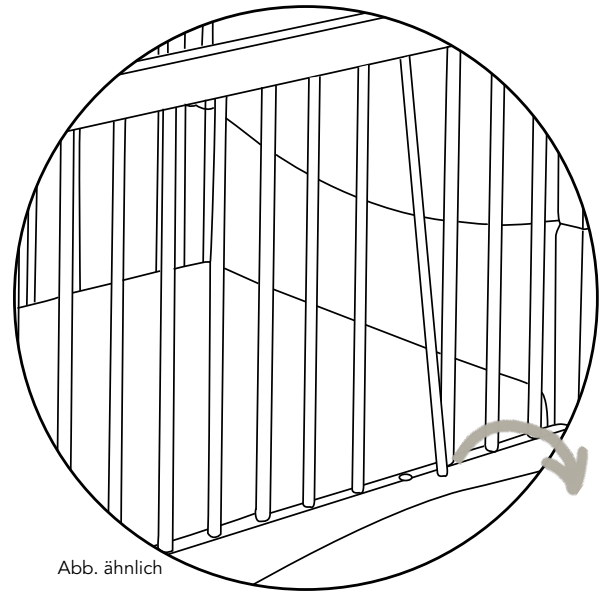


Abb. ähnlich

SCHRITT 2

Ziehe den unteren Teil der Sprosse leicht zu dir hin, und dann nach unten.

Willst du sie wieder einsetzen, drücke sie in der oberen Bohrung gegen die Feder und stecke das untere Ende dann in die untere Bohrung. Sobald der Druck von der Feder entfernt wird, sitzt die Sprosse wieder fest im Bett.

WIE DU BIOKINDER-MÖBEL PFLEGST

Verwende für die tägliche Reinigung ein trockenes Baumwolltuch. Wenn dein Möbelstück stärker verschmutzt ist, kann das Tuch auch nebelfeucht sein. Säurehaltige Flüssigkeiten sofort mit einem saugfähigen Tuch aufnehmen, damit sie nicht auf die Oberfläche einwirken können.

Reinige deine Massivholz-Möbel niemals mit zu viel Druck, da Spuren hinterlassen werden könnten.

Zur Beseitigung von oberflächlichen Gebrauchsspuren an deinem Möbelstück aus Erlenholz empfehlen wir dir das bioola® Pflegeset. Trage das Pflegeöl sehr dünn auf der trockenen Holzoberfläche auf. Lasse es mindestens zwei Stunden gut trocknen.

Kleine Kratzer und kleine Farbabsplitterungen kannst du mit der farbigen Holzlasur ausbessern. Dazu ist es wichtig, dass die auszubessernde Stelle sauber, staubfrei und trocken ist.

Vor dem Verwenden der Lasur solltest du sie gut schütteln und ggf. auch noch einmal gut durchrühren.

Trage die Lasur mit einem kleinen Pinsel ganz dünn und nur direkt auf die auszubessernde Stelle auf das rohe Holz auf. Du solltest die Lasur danach gut trocknen lassen (12-24 Stunden). Sollte die Farbe noch nicht ausreichend gedeckt haben, kannst du den Auftrag wiederholen.

WIR EMPFEHLEN:

BIOKINDER PFLEGESET FÜR ERLLENHOLZ ART.-NR. 26421

BIOKINDER PFLEGESET FÜR FARBIG-LASIERTES

KIEFERNHOLZ ART.-NR. 26422





Du hast ein hochwertiges Möbelstück aus Massivholz erworben. Holz ist ein lebendiger Werkstoff, d.h. es reagiert auf seine Umgebung und arbeitet ständig. Farb- und Strukturunterschiede sowie verschiedene holzartentypische Merkmale sind ganz normal.



Raumklima

Wenn das Raumklima zu feucht ist (über 60% Luftfeuchtigkeit) nimmt das trockene Holz die feuchte Luft auf. Dadurch vergrößern sich die Zellwände und das Holz dehnt sich aus.

Bei zu trockenem Raumklima (unter 40% Luftfeuchtigkeit) zieht sich das Holz zusammen. Die Holzzellen geben Feuchtigkeit ab, was dazu führt, dass die Zellwände dünner werden. Dein Möbelstück kann sich also leicht verformen.

Wir raten dir deshalb, das Raumklima relativ konstant zu halten. Optimal ist eine Luftfeuchtigkeit zwischen 40% und 60% und eine Raumtemperatur zwischen 18°C und 23°C.



Geruch & Oberflächenveredelung

Jedes Möbelstück hat seinen einzigartigen Eigengeruch, der durch das verwendete Holz und die Oberflächenbehandlung beeinflusst wird.

Originale Möbel von BioKinder sind frisch mit natürlichem bioola® nature Öl bzw. natürlicher bioola® colour Lasur behandelt. Daher hat dein Möbelstück möglicherweise anfangs einen intensiveren Geruch, der mit der Zeit nachlässt. Das ist ganz normal und wird individuell wahrgenommen. Wir empfehlen dir den Raum gut zu durchlüften.



Neubauten

Wände und Böden eines Neubaus weisen eine sehr hohe Feuchtigkeit auf. Montiere deine Möbel erst, wenn Wände und Böden ordnungsgemäß ausgetrocknet sind. Sonst könnten Schäden durch Feuchtigkeit oder Schimmelbildung entstehen. Denke daran, dass eine ausreichende Luftzirkulation hinter den Möbeln generell und langfristig wichtig ist.



Nachhaltigkeit

Gesund, umweltbewusst und nachhaltig. Wir verwenden biologisches Massivholz aus verantwortlicher und FSC-zertifizierter Forstwirtschaft - vom Baum bis zum fertigen Möbelstück.

Wichtige Hinweise - Sorgfältig lesen!

Sicherheitshinweis

Bitte überzeuge dich regelmäßig vom festen Sitz aller Schrauben. Die Schrauben können sich mit der Zeit lockern, wodurch Klemmstellen entstehen und sich Gegenstände verhaken können.

Warnung

Benutze das Möbelstück nicht mehr, wenn einzelne Teile fehlen, gebrochen, zerrissen oder beschädigt sind. Verwende bitte nur von **BioKinder®** empfohlene original Ersatzteile.

Vergewissere dich, dass das Möbelstück nicht in der Nähe von offenem Feuer oder starken Hitzequellen, z.B. elektrische Heizstrahler oder Gasöfen aufgestellt ist.

Hebe die Aufbauanleitung für eine spätere Demontage bzw. Montage gut auf.



Warnung: Plastiktüten können gefährlich sein.

DE Halte diese Tüte zur Vermeidung von Ersticken-
gefahr von Babys und Kleinkindern fern.

EN Warning: Plastic bags can be hazardous; keep
this out of the reach of babies and children in
order to avoid choking.

FR Attention: Les sacs en plastique peuvent être
dangereux. Pour éviter le danger de suffocation,
garder les sacs éloignés des bébés et des enfants.

ES Advertencia: Las bolsas de plástico pueden
ser peligrosas. Mantenga esta bolsa fuera del al-
cance de bebés y niños para evitar que se asfixien.

NL Waarschuwing: Plastic zakken kunnen gevaarlijk
zijn; houd dit plastic weg bij babies en kinderen
om verstikking te voorkomen.

